



SIEMENS

Circuit breaker with thermal-magnetic trip unit
 Leistungsschalter mit thermomagnetischen Auslösern
 Disjoncteurs avec déclenchement thermomagnétique
 Interruptores automáticos, con disparadores termomagnéticos
 Disjuntor com disparadores termomagnéticos
 Interruttori automatici con sganciatori termomagnetici
 Termomanyetik tetikleyicilere sahip güç şalteri
 Автоматический выключатель с термомагнитными расцепителями
 Wyłącznik mocy z wyzwalaczami termomagnetycznymi
 采用热磁跳闸单元的断路器



3VA57..-E... 3VA57..-BB.. **UL 489**
 3VA58..-E... 3VA58..-BB.. **IEC 60947-2**
 3VA59..-E... 3VA59..-BB..

Operating Instructions *Betriebsanleitung* *Notice d'utilisation* *Instructivo* *Istruzioni operative*
Instruções de Serviço *İşletme kılavuzu* *Руководство по эксплуатации* *Instrukcja obsługi* *使用说明*

	<p>EN  DANGER</p> <p>Hazardous voltage. Will cause death or serious injury. Turn off and lock out all power supplying this device before working on this device. Replace all covers before power supplying this device is turned on.</p> <p> NOTICE </p> <p>Installation and maintenance must be carried out by qualified personnel.</p>
<p>DE  GEFAHR</p> <p>Gefährliche Spannung. Lebensgefahr oder schwere Verletzungsgefahr. Bevor Arbeiten am Gerät durchgeführt werden, müssen alle Stromquellen ausgeschaltet und mit einer Einsichtsicherung versehen werden. Vor dem Wiedereinschalten der Stromquellen müssen alle Abdeckungen wieder angebracht werden.</p> <p> HINWEIS </p> <p>Installations- und Wartungsarbeiten sind von qualifiziertem Personal durchzuführen.</p>	<p>FR  DANGER</p> <p>Tension électrique dangereuse. Danger de mort ou risque de blessures graves. Avant d'intervenir sur l'appareil, couper toutes les sources de tension et les consigner contre la refermeture. Remettre en place tous les couvercles avant de remettre l'appareil sous tension.</p> <p> NOTIFICATION </p> <p>L'installation et la maintenance doivent être effectuées uniquement par des personnes qualifiées.</p>
<p>ES  PELIGRO</p> <p>Tensión peligrosa. Puede causar la muerte o lesiones graves. Antes de trabajar en este dispositivo, desconecte y bloquee todas las fuentes que lo alimentan eléctricamente. Recolecte todas las cubiertas antes de volver a conectar la alimentación eléctrica para este dispositivo.</p> <p> NOTA </p> <p>La instalación y el mantenimiento deben corre a cargo de personal cualificado.</p>	<p>IT  PERICOLO</p> <p>Tensione pericolosa. Può causare la morte o lesioni gravi. Prima di lavorare su questa apparecchiatura, disinserire tutte le fonti di alimentazione elettrica dell'apparecchiatura ed assicurarle contro la reinserzione. Riapplicare tutte le coperture prima di reinserire l'alimentazione di questa apparecchiatura.</p> <p> NOTA </p> <p>L'installazione e la manutenzione devono essere eseguite da personale qualificato.</p>
<p>PT  PERIGO</p> <p>Tensão perigosa. Perigo de morte ou ferimentos graves. Desligue e bloqueie todas as fontes de alimentação antes de executar quaisquer trabalhos no aparelho. Volte a colocar todas as coberturas antes de voltar a ligar as fontes de alimentação.</p> <p> ATENÇÃO </p> <p>A instalação e manutenção têm de ser efetuadas por pessoal qualificado.</p>	<p>TR  TEHLİKE</p> <p>Tehlikeli gerilim. Ölüm tehlikesi veya ağır yaralanma tehlikesi mevcuttur. Cihazda çalışmalar yapılmadan önce, tüm güç kaynakları kapatılmalı ve bir açma emniyetiyle donatılmalıdır. Güç kaynakları tekrar açılmadan önce tüm kapaklar yerlerine takılmalıdır.</p> <p> NOT </p> <p>Montaj ve bakım işlemleri kalifiye personel tarafından yapılmalıdır.</p>
<p>РУ  ОПАСНО</p> <p>Опасное напряжение. Опасность для жизни или телесных повреждений. До начала работы выключите и заблокируйте все источники питания этого устройства. Перед включением питания снова установите все крышки.</p> <p> ПРИМЕЧАНИЕ </p> <p>Установка и техническое обслуживание должны производиться квалифицированным персоналом.</p>	<p>PL  ZAGROŻENIE</p> <p>Niebezpieczne napięcie. Niebezpieczeństwo poważnych obrażeń lub utraty życia. Wyłączyć i zablokować wszystkie źródła zasilania urządzenia przed rozpoczęciem pracy na urządzeniu. Założyć wszystkie osłony przed podłączeniem urządzenia do źródła zasilania.</p> <p> UWAGA </p> <p>Instalacja i konserwacja muszą być wykonywane przez wykwalifikowany personel.</p>

Technical Support (<https://www.siemens.com/support-request>)

<p>中  危险</p> <p>危险电压。可能导致生命危险或重伤危险。 操作此设备前必须确保切断其电源并采取防接通保护措施。在设备接通电源前，更换所有盖板。</p>	<p>HR  OPASNOST</p> <p>Opasni napon. Opasnost po život ili opasnost od teških ozljeda. Prije rada na uređaju moraju biti isključeni svi izvori struje i osigurati uređaj zaštitom od uključivanja. Prije ponovnog uključivanja izvora struje moraju se opet postaviti svi poklopci.</p>
<p> 注意</p> <p>安装和维护必须由具备专业资质的人员进行。</p>	<p> NAPOMENA</p> <p>Montažu i održavanje mora obavljati kvalificirano osoblje.</p>
<p>FI  VAARA</p> <p>Vaarallinen jännite. Vakava loukkaantumisvaara tai hengenvaara. Laitteen kaikki virransyöttö tulee katkaista ja sen kytketyminen päälle tulee estää lukolla ennen kuin laitteeseen kohdistetaan mitään toimenpiteitä. Kaikki kotelot tulee kiinnittää takaisin ennen kuin laitteen virransyöttö kytketään uudelleen päälle.</p>	<p>БГ  ОПАСНОСТ</p> <p>Опасно напряжение. Опасност за живота или опасност от тежки телесни повреди. Преди да извършвате дейности по устройството, изключете и обезопасете всички захранващи източници. Поставете всички капаци на мястото им, преди отново да включите захранването на устройството.</p>
<p> HUOMAUTUS</p> <p>Asennus- ja huoltotyöt on annettava pätevän ammattilaisen suoritettaviksi.</p>	<p> ПРЕДУПРЕЖДЕНИЕ</p> <p>Инсталирането и поддръжката трябва да се извършват от квалифициран персонал.</p>
<p>EE  OHT</p> <p>Ohtlik pinge. Oht elule või raskete vigastuste oht. Enne seadme hooldustööd lülitage kõik toiteallikad välja ja võtke meetmed nende sisselülitamise takistamiseks. Enne toiteallikate uuesti sisselülitamist tuleb kõik katted tagasi paigaldada.</p>	<p>LV  BĪSTAMI</p> <p>Bīstams spriegums. Letālu seku vai smagu traumu risks. Pirms veicat darbu ar šo ierīci pilnībā izslēdziet un nobloķējiet tās strāvas padevi. Pirms ieslēdzat ierīces strāvas padevi uzlieciet atpakaļ visus pārsegus.</p>
<p> MÄRKUS</p> <p>Paigaldus- ja hooldustööd tohib teha ainult kvalifitseeritud personal.</p>	<p> BRĪDINĀJUMS</p> <p>Uzstādīšana un tehniskā apkope jāveic kvalificētiem darbiniekiem.</p>
<p>LT  PAVOJUS</p> <p>Pavojinga įtampa. Pavojus gyvybei arba sunkaus susižalojimo pavojus. Prieš dirbdami ties šiuo prietaisu, išjunkite ir užblokuokite visus šio prietaiso maitinimo šaltinius. Prieš įjungdami šio prietaiso maitinimo šaltinį, vėl uždėkite visus dangčius.</p>	<p>DA  FARE</p> <p>Farlig spænding. Livsfare eller risiko for slemme kvæstelser. Sluk for og lås strømmen, der forsyner denne enhed, før du arbejder med denne enhed. Erstat alle afdækninger, før strømmen, der tilføres denne enhed, tændes.</p>
<p> NUORODA</p> <p>Jrengimą ir techninę priežiūrą turi vykdyti kvalifikuoti darbuotojai.</p>	<p> BEMÆRK</p> <p>Installationen og vedligeholdelsen skal foretages af uddannet personale.</p>
<p>MT  PERIKLU</p> <p>Vultaġġ perikoluż. Riskju ta' mewt jew korrimt serju. Qabel taħdem fuq dan l-apparat, itfi kull provvista tal-elettriku tiegħu u sakkar kontra xegħil mill-ġdid accidentali. Erga' installa l-ghotjien kollha qabel tirtorna l-provvista tal-elettriku fl-apparat.</p>	<p>NL  GEVAAR</p> <p>Gevaarlijke spanning. Levensgevaar of gevaar voor ernstig letsel. Voordat u aan dit apparaat werkt, moet u alle actieve energiebronnen voor dit apparaat uitschakelen. Plaats alle afdekkingen terug voordat u energiebronnen voor dit apparaat inschakelt.</p>
<p> AVVIŻ</p> <p>L-installazzjoni u l-manutenzjoni għandhom jittwettqu minn persunal ikkwalifikat.</p>	<p> OPMERKING</p> <p>Installatie en onderhoud moeten worden verricht door gekwalificeerd personeel.</p>
<p>EL  ΚΙΝΔΥΝΟΣ</p> <p>Επικίνδυνη τάση. Κίνδυνος για τη ζωή ή σοβαρού τραυματισμού. Απεργοποιήστε και ασφαλίστε όλη την ενέργεια που τροφοδοτεί τη συσκευή, προτού εργαστείτε σε αυτή. Τοποθετήστε ξανά όλα τα καλύμματα, προτού ενεργοποιήσετε την τροφοδοσία της συσκευής με ενέργεια.</p>	<p>GA  CONTÚIRT</p> <p>Voltas contúirteach. Baol go bhfaighfear bás nó tromghortú. Múch gach cumhacht a sholáthraíonn an gléas seo agus glasáil amach í roimh obair a dhéanamh ar an ngléas seo. Cuir na clúdaigh ar fad ar ais roimh an gcumhacht a sholáthraíonn an gléas seo a chur ar siúl arís.</p>
<p> ΠΡΟΣΟΧΉ</p> <p>Η εγκατάσταση και συντήρηση πρέπει να διεξάγονται από εξειδικευμένο προσωπικό.</p>	<p> FÓGRA</p> <p>Ní mór don fheistiú agus don chothabháil a bheith déanta ag pearsanra cáilithe.</p>
<p>RO  PERICOL</p> <p>Tensiune periculoasă. Pericol de moarte sau de accidentări grave. Opriți și blocați alimentarea cu energie a acestui dispozitiv înainte de a lucra la acesta. Așezați la loc toate capacele înainte de a porni alimentarea cu energie a acestui dispozitiv.</p>	<p>SV  FARA</p> <p>Farlig spänning. Livsfara eller risk för allvarliga personskador. Innan arbete utförst på utrustningen ska strömförsörjningen till utrustningen stängas av. Montera alla skyddsplåtar igen innan utrustningen slås på.</p>
<p> ÎNȘTIINȚARE</p> <p>Instalarea și întreținerea trebuie să se efectueze de către personalul calificat.</p>	<p> OBS</p> <p>Installation och underhåll får endast utföras av kvalificerad personal.</p>
<p>CZ  NEBEZPEČÍ</p> <p>Nebezpečné napětí. Nebezpečí smrtelného nebo těžkého úrazu. Před zahájením prací na tomto zařízení odpojte a zajistěte veškeré přívody energie. Před opětovným připojením zařízení vraťte všechny kryty na svá místa.</p>	<p>SL  NEVARNOST</p> <p>Nevarna napetost. Nevarnost za življenje ali nevarnost hudih poškodb. Izklopite in prekinite celotno napajanje naprave, preden na njej opravljate dela. Preden napajanje znova vklopite, namestite vse pokrove.</p>
<p> POZNÁMKA</p> <p>Instalaci a údržbu musí provádět kvalifikovaní pracovníci.</p>	<p> OPOMBA</p> <p>Namestitev in vzdrževanje mora opraviti usposobljeno osebe.</p>
<p>SK  NEBEZPEČENSTVO</p> <p>Nebezpečné napätie. Nebezpečenstvo ohrozenia života alebo vzniku ťažkých zranení. Pred prácou na zariadení vypnite a zaistite všetky napájacie prípojky tohto zariadenia. Pred zapnutím napájania tohto zariadenia najprv nasadte späť všetky kryty.</p>	<p>HU  VESZÉLY</p> <p>Veszélyes feszültség. Életveszély vagy súlyos sérülésveszély. Mielőtt bármilyen munkavégzést kezd az eszközön, az áramellátást le kell kapcsolni, és véletlen bekapcsolás elleni védelemmel kell ellátni. Az áramellátás visszakapcsolása előtt minden burkolatot vissza kell helyezni.</p>
<p> UPOZORNENIE</p> <p>Inštaláciu a údržbu musí vykonávať kvalifikovaný personál.</p>	<p> MEGJEGYZÉS</p> <p>A telepítést és a karbantartást kizárólag szakképzett személyzet végezheti.</p>



Required tools / Notwendige Werkzeuge / Outils nécessaires / Herramientas requeridas / 必要工具



PZ2



7/16"
[10 mm]



1.0 x 5.5 mm
1.6 x 8 mm



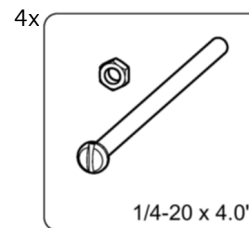
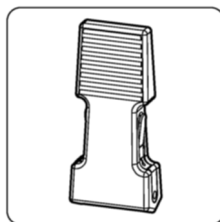
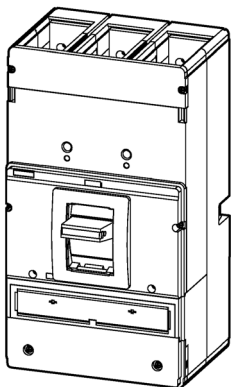
Ø 9/32"
[Ø 7 mm]



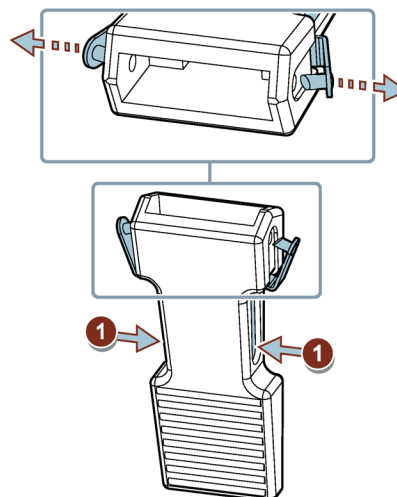
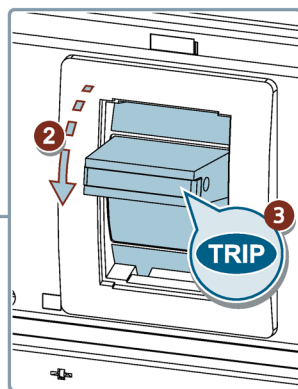
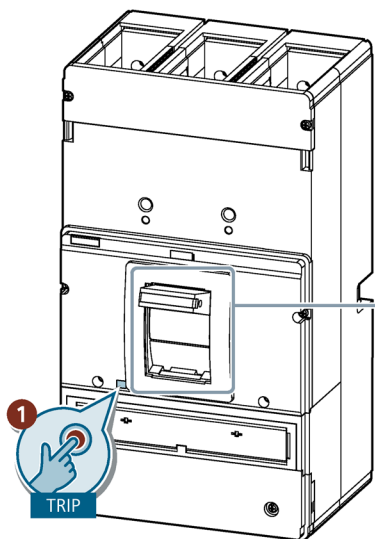
cal. ISO 6789

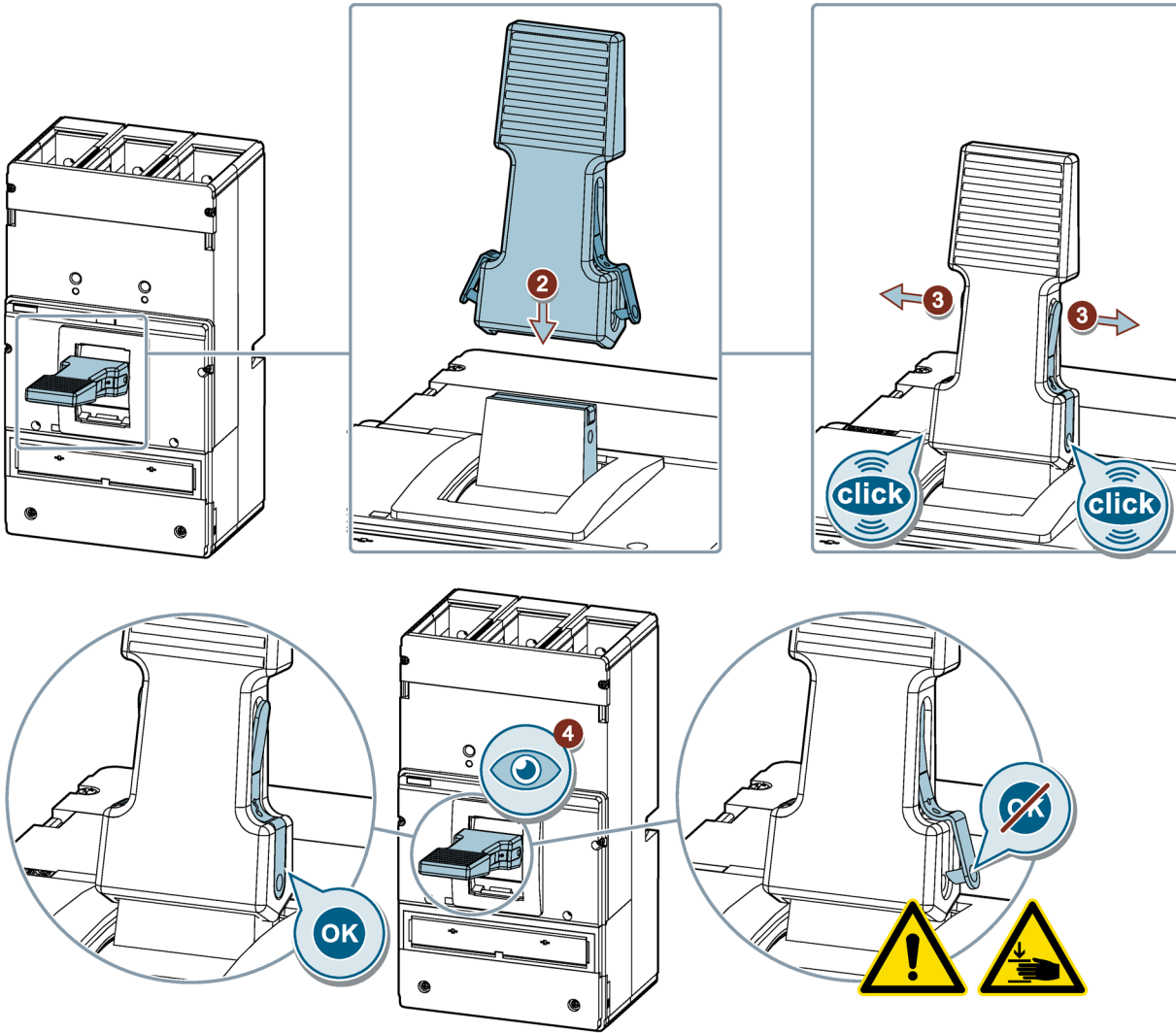


Contents / Lieferumfang / Etendue de la livraison / Contenido / 供货范围

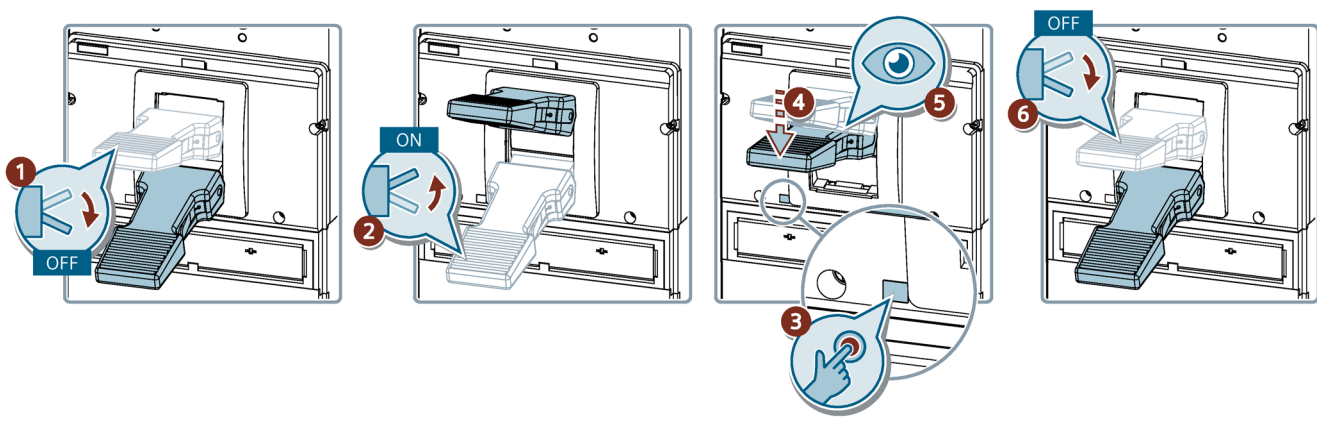


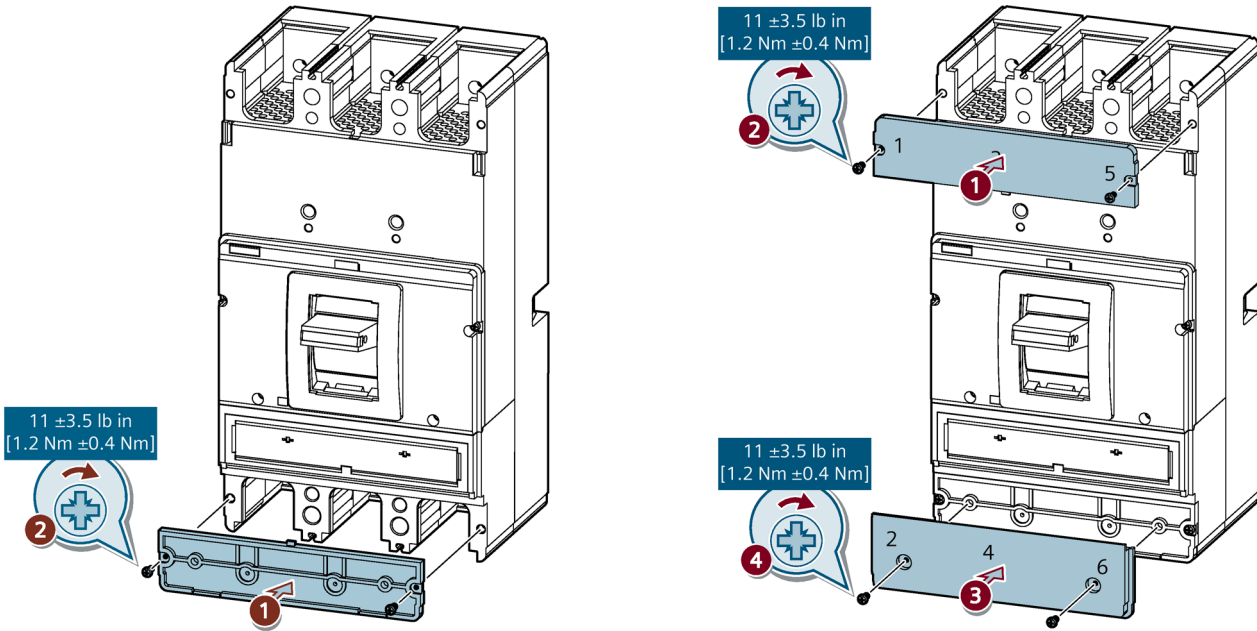
Assembly / Montage / Montage / Montaje / 安装



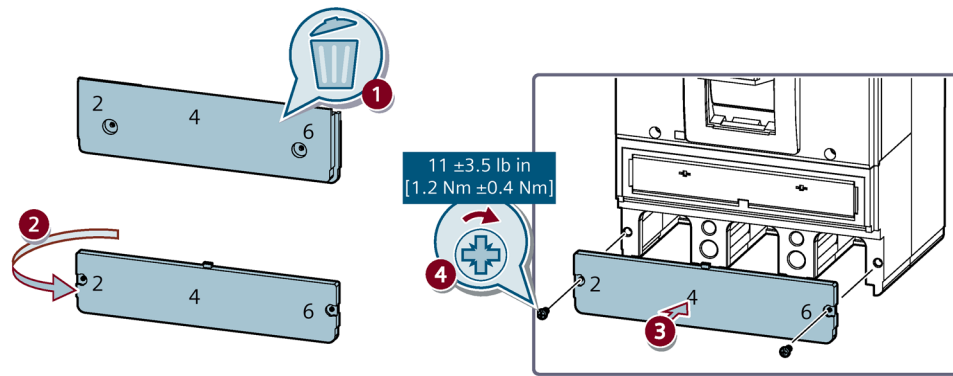


Test / Test / Test / Test / 测试





EN	Option
DE	Option
FR	Option
ES	Opción
IT	Opzione
PT	Opção
TR	Opsiyon
PY	Опция
PL	Opcja
中	选项



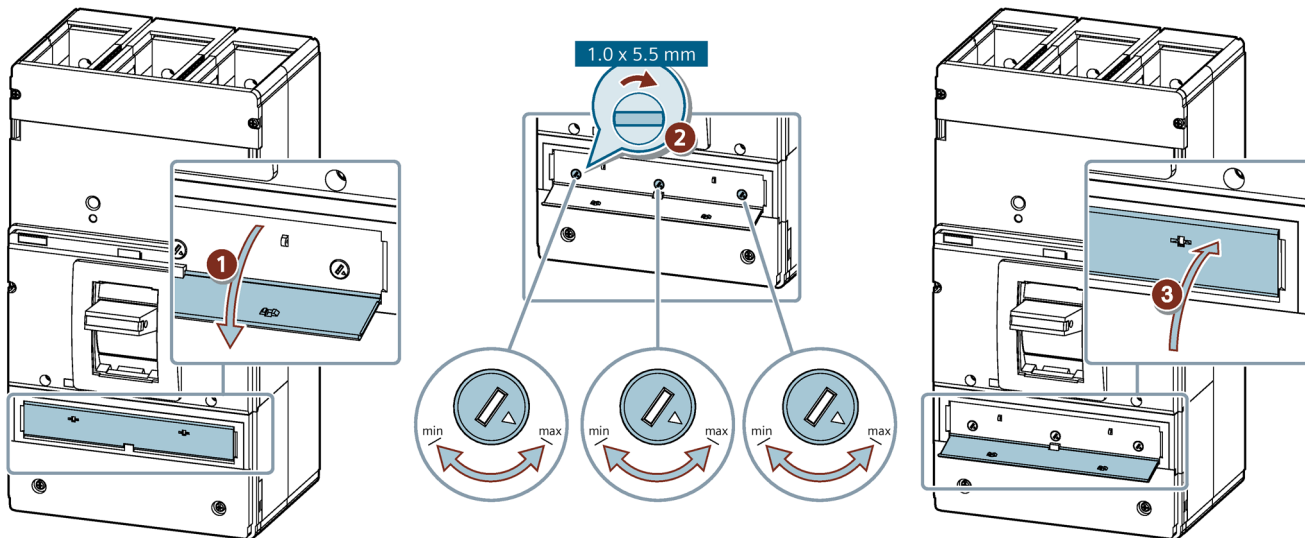
EN	NOTICE	DE	HINWEIS
	Outer terminal cover must be discarded when using 3VA9877-0SB20. Optional for all other applications.		Die äußere Klemmenabdeckung muss bei Verwendung von 3VA9877-0SB20 verworfen werden. Optional für alle anderen
FR	NOTIFICATION	ES	NOTA
	Le couvercle du terminal extérieur doit être jeté lors de l'utilisation du 3VA9877-0SB20. Facultatif pour toutes les autres applications.		La cubierta del terminal exterior debe desecharse cuando se utilice 3VA9877-0SB20. Opcional para todas las demás aplicaciones.
IT	NOTA	PT	ATENÇÃO
	Il coperchio terminale esterno deve essere scartato quando si utilizza 3VA9877-0SB20. Opzionale per tutte le altre applicazioni.		A tampa do terminal exterior deve ser descartada quando utilizar o 3VA9877-0SB20. Opcional para todas as outras aplicações.
TR	NOT	PY	ПРИМЕЧАНИЕ
	3VA9877-0SB20 kullanılırken dış terminal kapağı atılmalıdır. Diğer tüm uygulamalar için isteğe bağlıdır.		Внешняя крышка клеммы должна быть отброшена при использовании 3VA9877-0SB20. Необязательно для всех других
PL	UWAGA	中	注意
	Zewnętrzna pokrywę zacisku należy wyrzucić w przypadku stosowania 3VA9877-0SB20. Opcjonalnie dla wszystkich innych		使用 3VA9877-0SB20 时，必须丢弃外部端子盖。对于所有其他应用程序都是可选的。



<https://support.industry.siemens.com/cs/de/en/view/109742956>

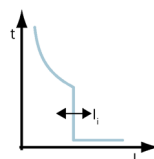


Settings / Parametrieren / Paramétrage / Parametrizar / 确定参数



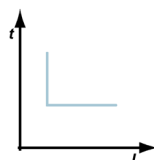
TM230 FTAM

<input type="checkbox"/> I_r	<input type="checkbox"/> I_r	<input type="checkbox"/> I_r
<input checked="" type="checkbox"/> $I_{r, \min}$ $I_{r, \max}$	<input checked="" type="checkbox"/> $I_{r, \min}$ $I_{r, \max}$	<input checked="" type="checkbox"/> $I_{r, \min}$ $I_{r, \max}$

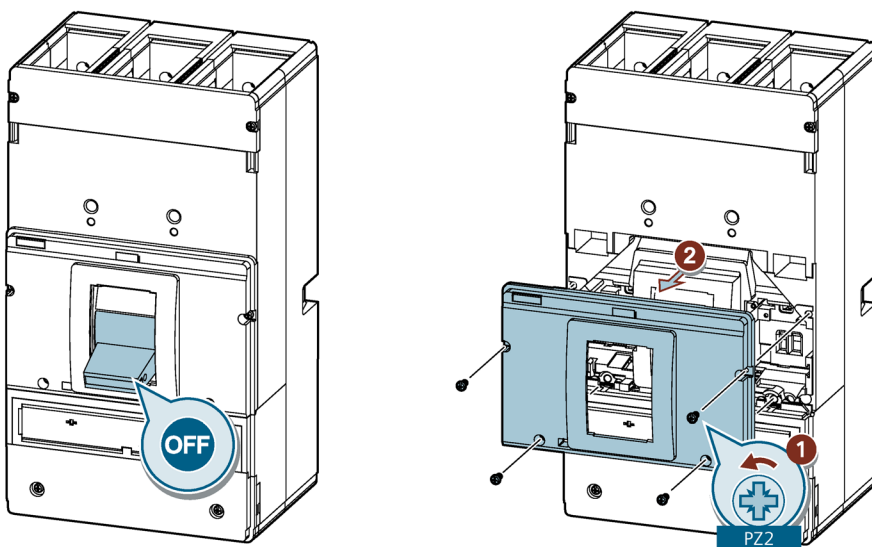


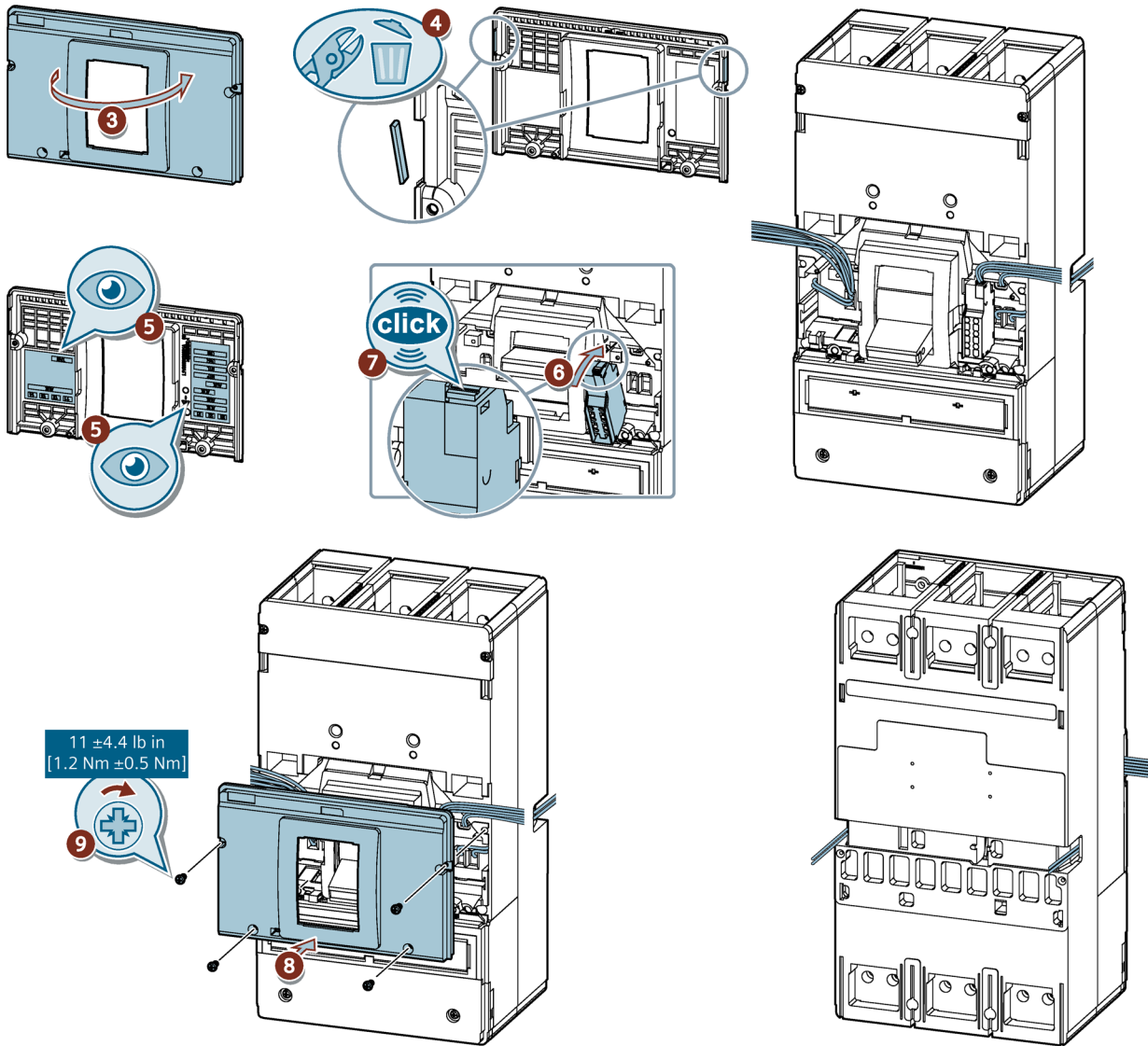
MCS110

<input checked="" type="checkbox"/> I_r



Information / Information / Informations / Información / 信息

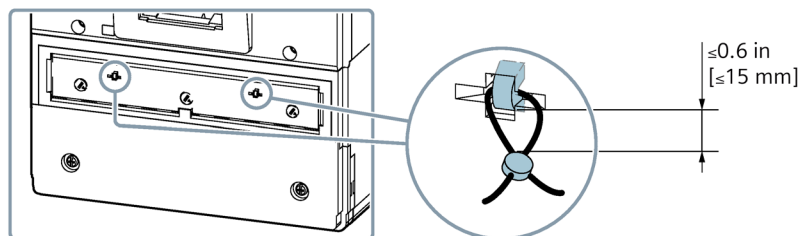
































Assembly / Montage / Montage / Montaje / 安装





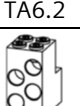
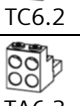


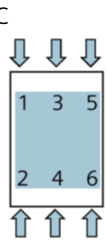
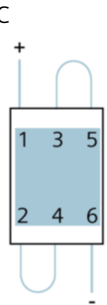


EN	Option
DE	Option
FR	Option
ES	Opción
IT	Opzione
PT	Opção
TR	Opsiyon
PY	Опция
PL	Opcja
中	选项




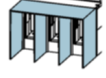
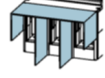


	EN  DANGER Arcing hazard. Will cause death or serious injury. One barrier method must be applied, as noted, per the specific application parameters.
DE  GEFAHR Lichtbogengefahr. Lebensgefahr oder schwere Verletzungsgefahr. Eine der aufgeführten Isolationsmaßnahmen muss, entsprechend den spezifischen Anwendungsparametern, vorgenommen werden.	FR  DANGER Danger d'arc. Danger des mort ou risque de blessures graves. Une méthode de barrière faut utilisées, comme indiqué, conformément à paramètres spécifiques de la utilisation.
ES  PELIGRO Peligro de arco eléctrico Puede causar la muerte o lesiones graves. Es necesario aplicar, en base a los parámetros específicos de la aplicación, uno de los métodos de aislamiento indicados.	IT  PERICOLO Pericolo di formazione d'arco elettrico. Può provocare la morte o gravi lesioni. Deve essere applicato un metodo di barriera, come già menzionato, che sia conforme ai parametri dell'applicazione.
PT  PERIGO Perigo de formação de arco voltaico. Perigo de morte ou ferimentos graves. É necessário aplicar um método de barreira de separação, como referido, de acordo com os parâmetros de aplicação específicos.	TR  TEHLİKE Kıvılcım tehlikesi. Ölüm ya da ciddi yaralanmaya sebebiyet verir. Özel uygulama parametrelerinde belirtildiği şekilde tek bariyer yönteminden yararlanılmalıdır.
РУ  ОПАСНО Опасность электрической дуги. Может привести к смерти или серьезным травмам. Метод барьера должен быть применен, как уже отмечено, в соответствии с прикладными параметрами.	PL  ZAGROŻENIE Ryzyko wyładowań łukowych. Mogą powodować utratę życia lub poważne obrażenia. Jak już wspomniano, należy zastosować jedną z metod ochronnych dla określonych parametrów użycia.
中  危险 电弧危险。将导致死亡或重伤。 必须如所述那样，根据特定应用参数应用一种屏障法。	HR  OPASNOST Opasnost od iskrenja. Opasnost po život ili opasnost od teških ozljeda. Potrebno je koristiti metodu jedne prepreke, kao što je navedeno, po posebnim parametrima primjene.
FI  VAARA Valokaaren vaara. Seurauksena on vakava loukkaantuminen tai kuolema. Yhden suojauskeinon käyttö on pakollista käyttökohteen erityisten parametrien mukaisesti, kuten on ilmoitettu.	БГ  ОПАСНОСТ Опасност от електрическа дъга. Може да причини смърт или сериозни наранявания. Трябва да се използва метод с една преграда в съответствие с указанията и параметрите за конкретното приложение.
EE  OHT Keevituskaare oht. Võib olla eluohhtlik või tekitada tõsiseid vigastusi. Rakendada tuleb ühte tõkkemeetodit vastavalt spetsiifilistele rakendusparameetritele.	LV  BĪSTAMI Lokizlādes risks. Izraisa nāvi vai smagus miesas bojājumus. Vienas barjeras metode saskaņā ar minēto jāizmanto katras konkrētās ierīces parametriem.
LT  PAVOJUS Lanko susidarymo pavojus. Sukels mirtį arba rimtą sužalojimą. Konkrečių naudojimo atvejų parametrams reikia taikyti, kaip nurodyta, vieno barjero metodą.	DA  FARE Lysbud fare. Forårsager død eller alvorlige kvæstelser. En afspærringsmetode skal bruges, som nævnt, efter de specifikke anvendelsesparametre.
MT  PERIKLU Periklu ta' arkjar (arcing). Dan jista' jikkawża mewt jew korrimenti gravi. Kif gie nnotat, jista' jintuża metodu ta' protezzjoni wiehed biss skont il-parametri speċifiċi tal-applikazzjoni.	NL  GEVAAR Gevaar van vonken. Leidt tot de dood of ernstig letsel. Er moet een blokkeringsmethode zijn toegepast (zoals opgemerkt) via de specifieke toepassingsparameters.
EL  ΚΙΝΔΥΝΟΣ Κίνδυνος σπινθηρισμών. Προκαλείται θάνατος ή σοβαρός τραυματισμός. Πρέπει να εφαρμόζεται μία μέθοδος φραγμού, όπως επισημαίνεται, για τις συγκεκριμένες παραμέτρους εφαρμογής.	GA  CONTÚIRT Baol stuála. Beidh sé ina chúis bháis nó tromghortaithe. Ní mór modh coiscthe amháin a fheidhmiú mar a cuireadh in iúl, de réir na bparaiméadar feidhme sainiúla.








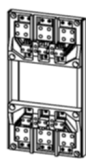



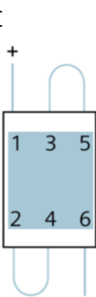

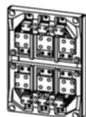


RO  PERICOL Pericol de arc electric. Acesta va provoca decesul sau o vătămare gravă. Trebuie să se aplice o metodă de barieră, conform indicațiilor, ținând cont de parametrii specifici ai aplicației.	SV  FARA Överslagsrisk. Kommer att orsaka dödsfall eller allvarliga personskador. Som nämnts måste en barriärmetod tillämpas enligt de specifika applikationsparametrarna.
CZ  NEBEZPEČÍ Nebezpečí vzniku elektrického oblouku. Může způsobit usmrcení nebo vážné poranění. Je nezbytné použít uvedenou metodu jedné bariéry dle specifických parametrů dané aplikace.	SL  NEVARNOST Nevarnost iskrenja. Nevarnost za življenje ali nevarnost hudih poškodb. Uporabiti je treba eno metodo blokade, kot je navedeno, glede na parametre specifične aplikacije.
SK  NEBEZPEČENSTVO Nebezpečenstvo vzniku el. oblúka. Nebezpečenstvo ohrozenia života alebo vzniku vážnych zranení. Použitý musí byť jeden spôsob vytvorenia bariéry, ako to už bolo uvedené, podľa parametrov konkrétnej aplikácie.	HU  VESZÉLY Ívkisülés veszélye. Halált vagy komoly sérülést okoz. Ahogy már említettük, az adott alkalmazási paramétereknek megfelelő szigetelési módot kell alkalmazni.

3VA57 UL			Position	≤240 V AC	≤480 V AC	≤600 V AC ≤750 V DC	
Connection / Anschluss / Raccordement/ Conexión / Conessione / Conexão / Bağlantı / соединение / Połączenie / 连接 							
 TA6.1  TA6.2  TA6.2  TC6.2  TA6.3  CL1.7  TA7.1		3VA9772-0JJ34 3VA9773-0JJ34	AC  DC 	V/A/R	V/R	1200 A 100%	
		3VA9772-0JJ43 3VA9773-0JJ43		V/A/R	V/R	1200 A	
		3VA9773-0JC43		V/A/R	V/R	1200 A	
		3VA9773-0JE43		V/A/R	V/R	1200 A 100%	
		3VA9773-0JM43		V/A/R	V/R	1200 A 100%	
		3VA9773-0QK01		V/A	V	1200 A	
		3VA9773-0JJ64 3VA9873-0WL00		A		1200 A 100%	






match barrier requirements / Isolationsanforderungen einhalten / Exigences de barrières respectées / Cumplir requisitos de aislamiento entre fases / coordinare i requisiti per barriera di separazione / corresponde aos requisitos da barreira / bariyer gereksinimlerini eşleştir / соответствуют требованиям к барьеру / dopasuj wymagania dot. barier / 匹配屏障要求







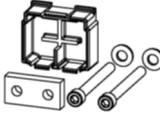

A	Q	R	V	W
				
3VA9872-0WA00	3VA9871-0WD30	3VA9871-0WF30	3VA9771-0WP30	3VA9871-0WP30
-	no barrier requirements / keine Isolationsanforderungen / Pas d'exigences de barrières / No hay requisitos de aislamiento entre fases / nessun requisito per barriera di separazione / não há requisitos de barreira / bariyer gereksinimleri yok / требования к барьеру отсутствуют / brak wymagań dot. barier / 无屏障要求			

3VA58 / 3VA59 UL






Connection / Anschluss / Raccordement/ Conexión / Connessione / Conexão / Bağlantı / соединение / Połączenie / 连接			Position	≤240 V AC	≤480 V AC	≤600 V AC ≤750 V DC	
							
	 TA7.1		3VA9773-0JJ64 3VA9873-0WL00	AC 	A		1600 A 100%
	 TA7.2		3VA9771-0JJ44 3VA9873-0WM00		A	1600 A	
	 TA7.3		3VA9771-0JJ53 3VA9873-0WM00		A	1600 A	
	 TA7.4		3VA9871-0JJ63 3VA9873-0WM00		A	1600 A 2000 A	
	 TC7.3		3VA9871-0JE53 3VA9873-0WM00		A	1600 A 100% 2000 A	
	 TA7.2		3VA9771-0JJ44 3VA9873-0WN00		DC 	-IQ	1600 A
	 TA7.3		3VA9771-0JJ53 3VA9873-0WN00			-IQ	1600 A
	 TA7.4		3VA9871-0JJ63 3VA9873-0WN00			-IQ	1600 A
 TC7.3		3VA9871-0JE53 3VA9873-0WN00	-IQ	1600 A 100% 2000 A			

match barrier requirements / Isolationsanforderungen einhalten / Exigences de barrières respectées / Cumplir requisitos de aislamiento entre fases / coordinare i requisiti per barriera di separazione / corresponde aos requisitos da barreira / bariyer gereksinimlerini eşleştir / соответствуют требованиям к барьеру / dopasuj wymagania dot. barier / 匹配屏障要求

A	Q	R	V	W
				
3VA9872-0WA00	3VA9871-0WD30	3VA9871-0WF30	3VA9771-0WP30	3VA9871-0WP30
-	no barrier requirements / keine Isolationsanforderungen / Pas d'exigences de barrières / No hay requisitos de aislamiento entre fases / nessun requisito per barriera di separazione / não há requisitos de barreira / bariyer gereksinimleri yok / требования к барьеру отсутствуют / brak wymagań dot. barier / 无屏障要求			

3VA57 / 3VA58 / 3VA69 UL			Position	≤240 V AC	≤480 V AC	≤600 V AC ≤750 V DC	
Connection / Anschluss / Raccordement/ Conexión / Conessione / Conexão / Bağlantı / соединение / Połączenie / 连接							
							
		3VA9873-0QB00	AC 	W			1600 A
		3VA9873-0QH00		W			1600 A 100%
		3VA9773-0QE10 3VA9773-0QE00		-	-	-	1200 A
		3VA9873-0QA00 3VA9803-0QA00		A	R	R	1200 A
			DC 				

match barrier requirements / Isolationsanforderungen einhalten / Exigences de barrières respectées / Cumplir requisitos de aislamiento entre fases / coordinare i requisiti per barriera di separazione / corresponde aos requisitos da barreira / bariyer gereksinimlerini eşleştir / соответствуют требованиям к барьеру / dopasuj wymagania dot. barier / 匹配屏障要求

A	Q	R	V	W
				
3VA9872-0WA00	3VA9871-0WD30	3VA9871-0WF30	3VA9771-0WP30	3VA9871-0WP30
-	no barrier requirements / keine Isolationsanforderungen / Pas d'exigences de barrières / No hay requisitos de aislamiento entre fases / nessun requisito per barriera di separazione / não há requisitos de barreira / bariyer gereksinimleri yok / требования к барьеру отсутствуют / brak wymagań dot. barier / 无屏障要求			

3VA57 / 3VA58 IEC

Connection / Anschluss / Raccordement/ Conexión / Conessione / Conexão / Bağlantı / соединение / Połączenie / 连接			Position	≤415 V AC	≤690 V AC ≤750 V DC	
	 TA6.1	3VA9772-0JJ34 3VA9773-0JJ34	AC 	V/A/R	V/R	1200 A
	 TA6.2	3VA9772-0JJ43 3VA9773-0JJ43		V/A/R	V/R	1200 A
	 TA6.2	3VA9673-0JC43		V/A/R	V/R	1200 A
	 TA6.3	3VA9773-0JM43		V/A/R	V/R	1200 A
	 TA9.1	3VA9603-0QC00 +3VA9872-0WA00 +3VA9803-0QA00	AC 	A		1600 A
	 TA9.2	3VA9803-0QC00		A		1600 A
	 TA9.3	3VA9773-0QE10 3VA9773-0QE00		-	Q	1200 A
	 TA9.4	3VA9873-0QA00 3VA9803-0QA00		A	R	1200 A

match barrier requirements / Isolationsanforderungen einhalten / Exigences de barrières respectées / Cumplir requisitos de aislamiento entre fases / coordinare i requisiti per barriera di separazione / corresponde aos requisitos da barreira / bariyer gereksinimlerini eşleştir / соответствуют требованиям к барьеру / dopasuj wymagania dot. barier / 匹配屏障要求

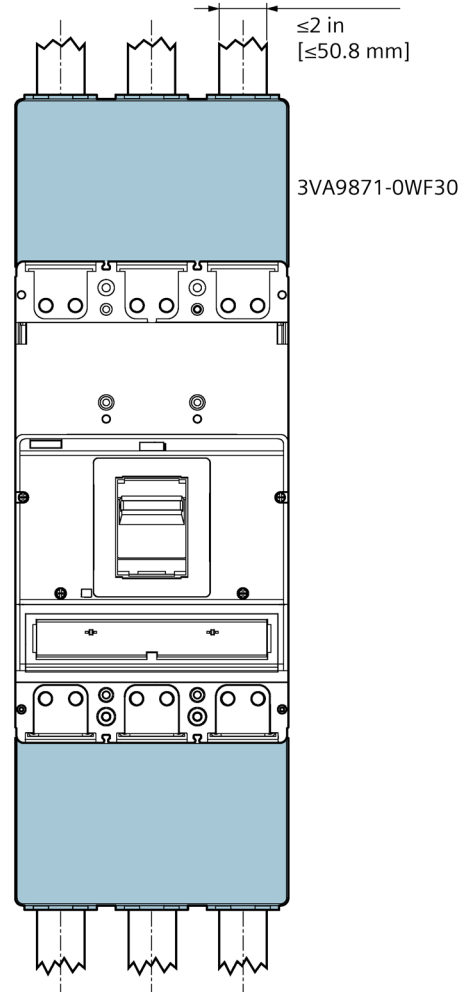
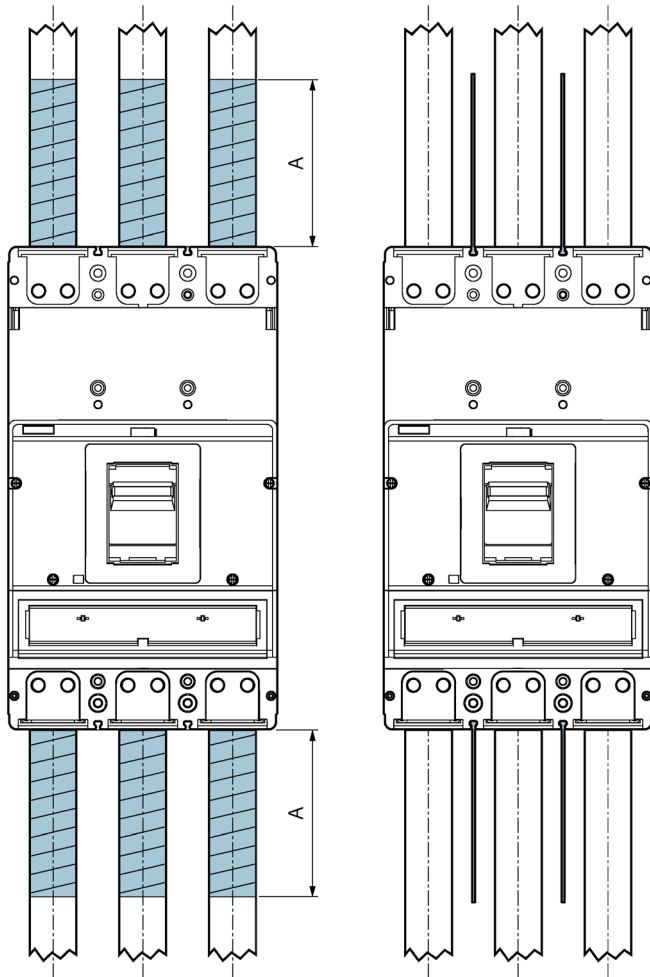
A	Q	R	V	W
3VA9872-0WA00	3VA9871-0WD30	3VA9871-0WF30	3VA9771-0WP30	3VA9871-0WP30
-	no barrier requirements / keine Isolationsanforderungen / Pas d'exigences de barrières / No hay requisitos de aislamiento entre fases / nessun requisito per barriera di separazione / não há requisitos de barreira / bariyer gereksinimleri yok / требования к барьеру отсутствуют / brak wymagań dot. barier / 无屏障要求			



IEC 3VA57/3VA58

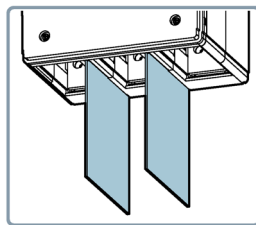
≤415 V AC

≤690 V AC



A
in
[mm]

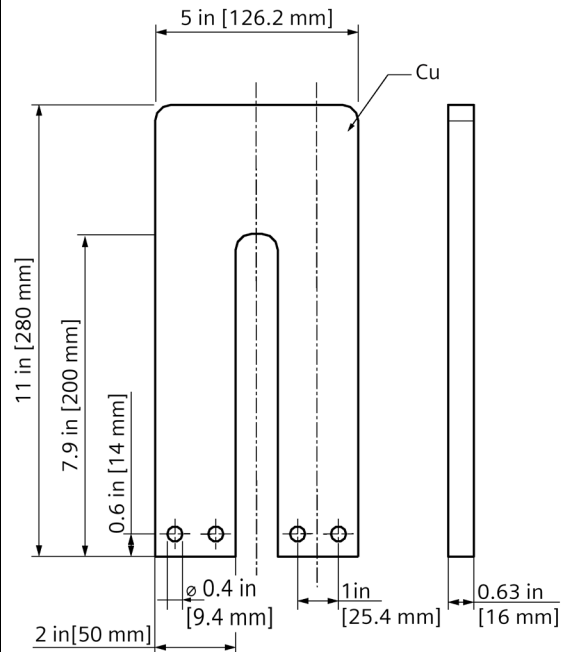
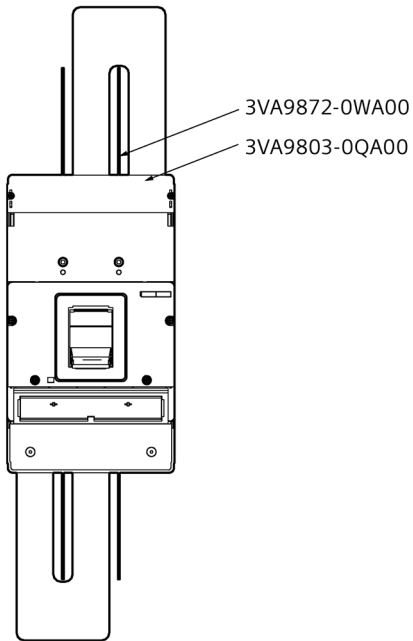
≥5.76
[≥144]



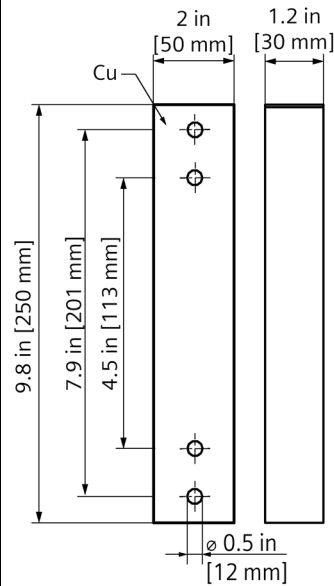
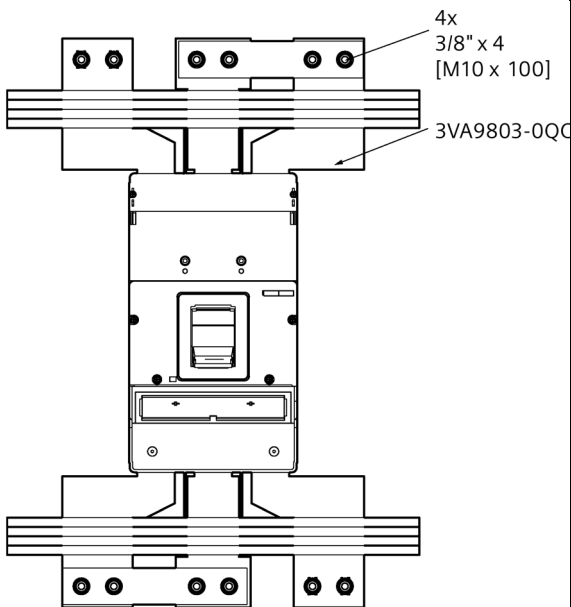
3VA9872-0WA00

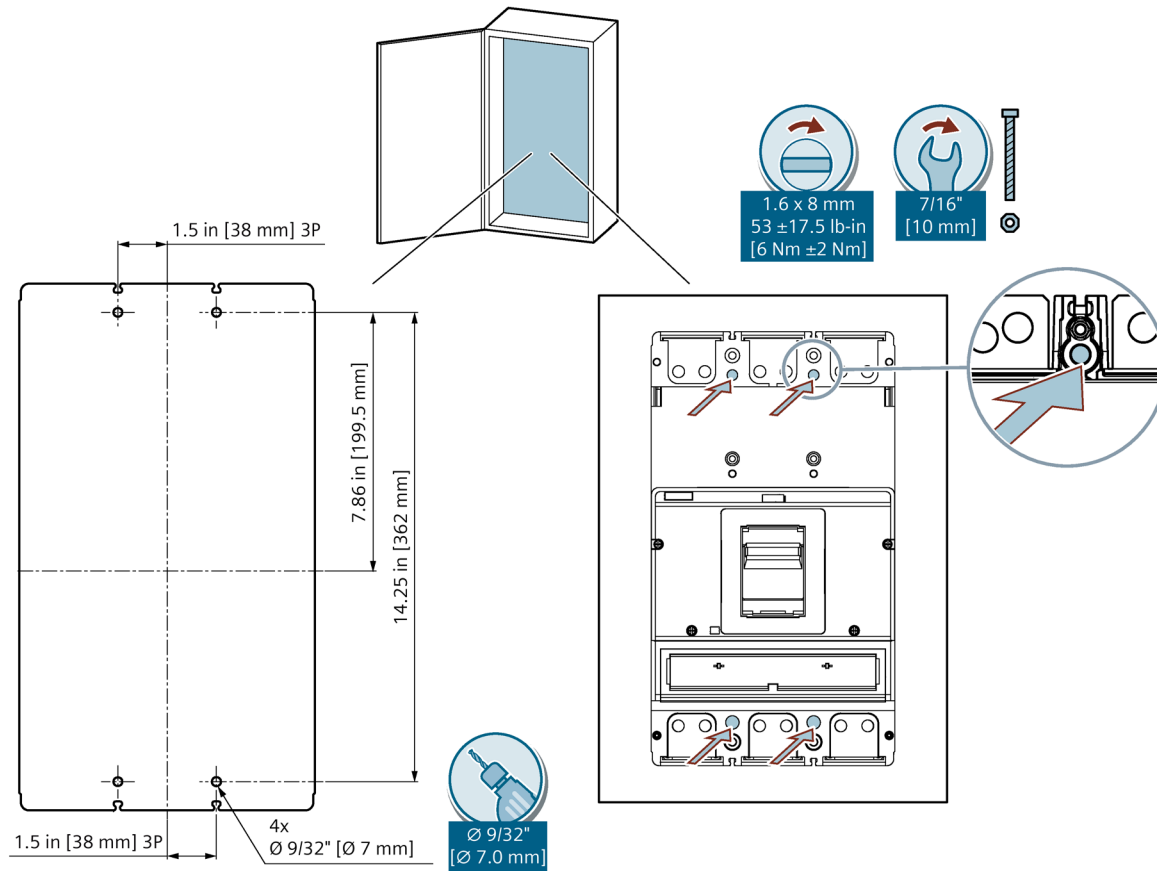
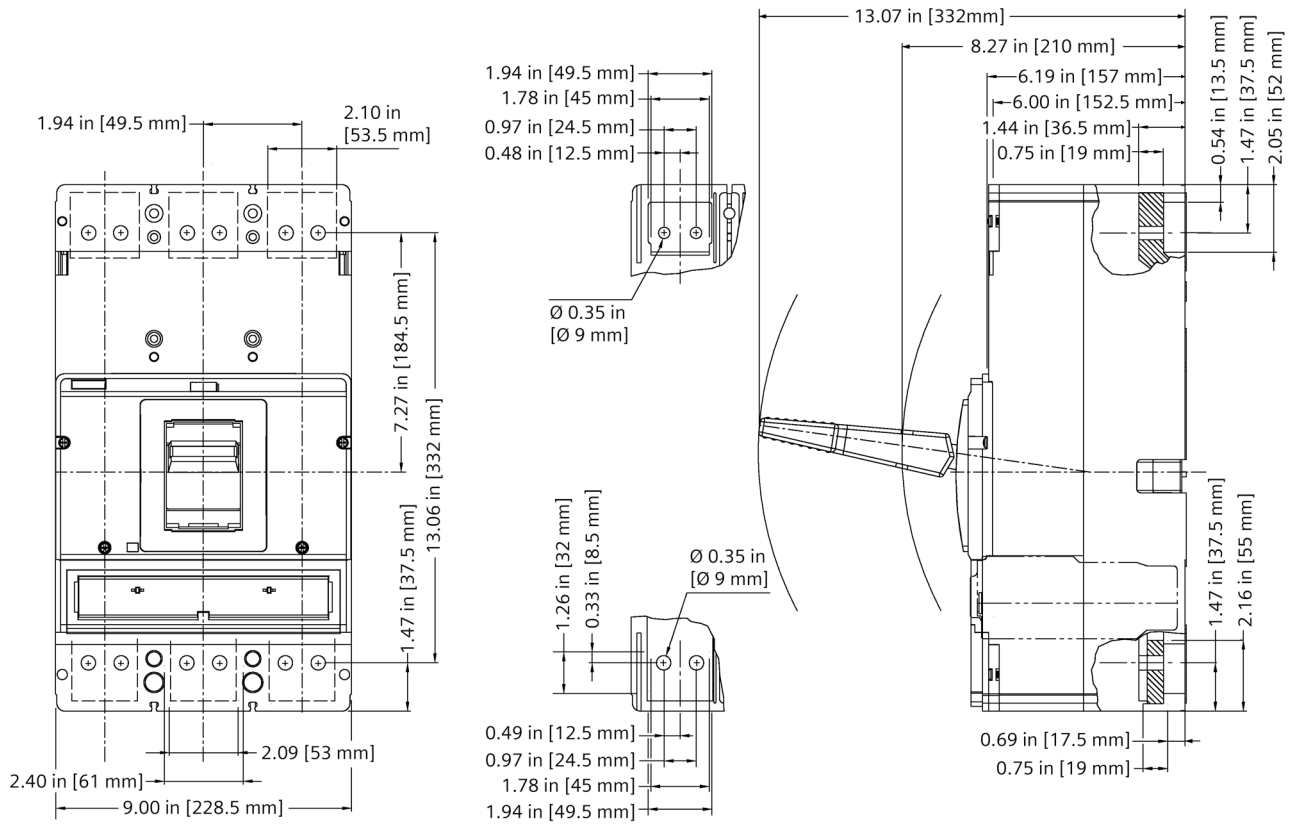
800 - 1000 A

EN	Supplied by customer	PT	A disponibilizar pelo cliente
DE	Kundenseitig vorzusehen	TR	Müşteriye özel
FR	Incombe au client	PY	Обеспечивает заказчик
ES	A disponer por el cliente	PL	Zapewnia klient
IT	A carico del cliente	中	客户负责



1200 - 1600 A








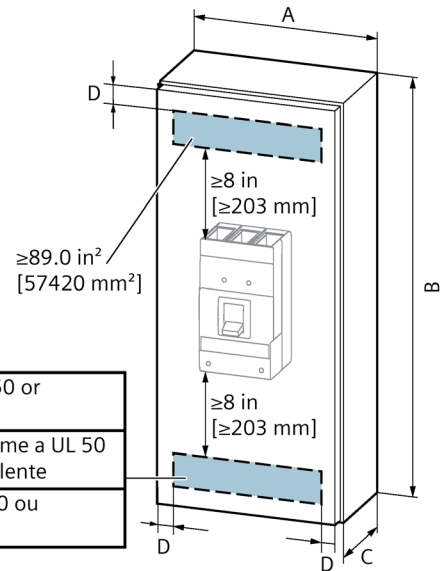
3VA57.-.....-0AA0
3VA57.-.....-1AA0

EN	Not Vented
FR	Non aéré
ES	Sin ventilación



3VA57.-.....-2AA0

EN	Vented
FR	Aéré
ES	Con ventilación



EN	Protect per UL 50 or equivalent
FR	Protéger conforme a UL 50 o norma equivalente
ES	Protección UL 50 o equivalente


	A	B	C	D
in	22.5	60	10	≥ 0.76
[mm]	[571]	[1524]	[254]	[≥19.5]

EN	Suitable for continuous operation at 100% of rating only if used in a ventilated enclosure or cubicle space A by B by C inches MIN., Ventilated openings to be 89.0 square inches MIN. at the top and bottom of enclosure. Openings should be located at least 8 inches from the ends of the breaker.
FR	Convient pour un fonctionnement continu à 100% de la puissance nominale uniquement s'il est utilisé dans une enceinte ou une cabine ventilée de dimensions A par B par C pouces min, Les ouvertures de ventilation doivent être d'au moins 89.0 inches carrés sur le dessus et sur le fond du boîtier. Les ouvertures doivent être situées à au moins 8 pouces des extrémités du disjoncteur.
ES	decuado para operación continua a 100% de la capacidad; solamente si se instala en un compartimento ventilado de por lo menos A x B x C pulgadas (mínimo). Aberturas ventiladas de 89.0 pulgadas cuadradas (mínimo) en la parte superior e inferior del compartimento. Estas aberturas deben estar localizadas por lo menos a 8 pulgadas de los extremos del interruptor.



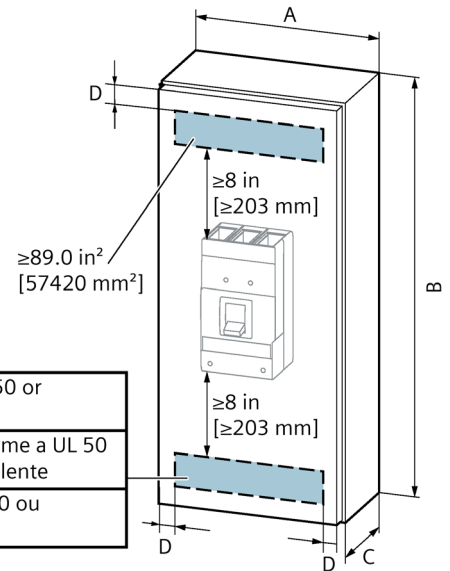
3VA58..-.....-0AA0
3VA58..-.....-1AA0

EN	Not Vented
FR	Non aéré
ES	Sin ventilación



3VA58..-.....-2AA0

EN	Vented
FR	Aéré
ES	Con ventilación



EN	Protect per UL 50 or equivalent
FR	Protéger conforme a UL 50 o norma equivalente
ES	Protección UL 50 ou équivalent

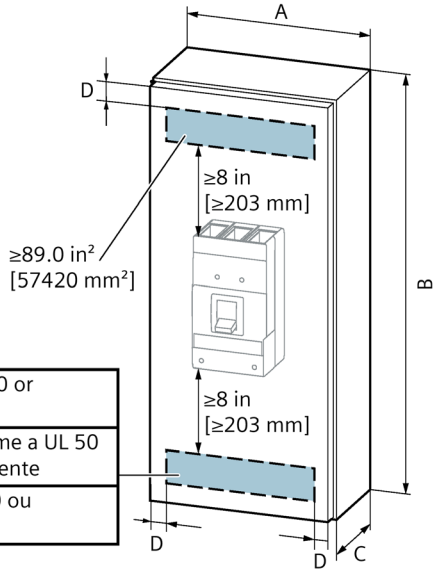
	A	B	C	D
in	32	70	20	≥ 0.76
[mm]	[813]	[1778]	[510]	[≥19.5]

EN	Suitable for continuous operation at 100% of rating only if used in a ventilated enclosure or cubicle space A by B by C in MIN. with Breaker Mounting Base 3VA9873-0WM00 / 3VA9873-0WN00 or Lug Mounting Assembly 3VA9873-0WL00. Ventilated openings to be 89.0 square inches MIN. at the top and bottom of enclosure. Openings should be located at least 8 inches from the ends of the breaker.
FR	Convient uniquement au service continu à 100 % des valeurs assignées si utilisé dans un boîtier ventilé ou un volume de montage en armoire de A x B x C min en inch avec kit d'adaptation pour embase de montage disjoncteur 3VA9873-0WM00 / 3VA9873-0WN00 ou Kit de montage pour bornier 3VA9873-0WL00. Les ouvertures de ventilation doivent être d'au moins 89.0 inches carrés sur le dessus et sur le fond du boîtier. Les ouvertures doivent se trouver à au moins 8 inch des extrémités du disjoncteur.
ES	Adecuado para operación continua a 100 % de la capacidad solamente si se instala en un compartimento ventilado de por lo menos A por B por C pulgadas (mínimo) con base de montaje del interruptor 3VA9873-0WM00 / 3VA9873-0WN00 o Adaptador de montaje de borne 3VA9873-0WL00. Aberturas ventiladas de 89.0 pulgadas cuadradas (mínimo) en la parte superior e inferior del compartimento. Las aberturas deben estar como mínimo a 8 pulgadas de los extremos del interruptor.



3VA58.-.....2AA0

EN	Vented
FR	Aéré
ES	Con ventilación



EN	Protect per UL 50 or equivalent
FR	Protéger conforme a UL 50 o norma equivalente
ES	Protección UL 50 ou équivalent

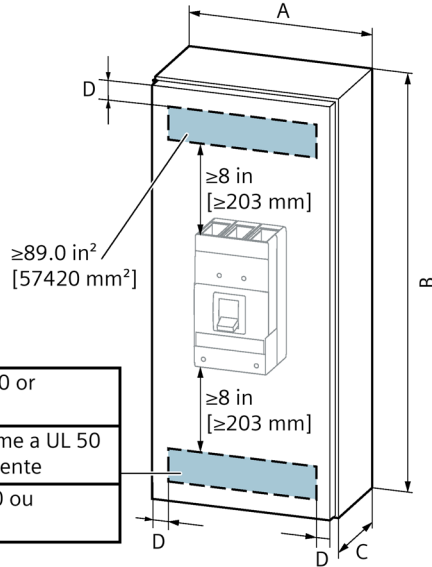
	A	B	C	D
in	32	90	28	≥ 0.76
[mm]	[813]	[2286]	[711]	[≥ 19.5]

EN	Suitable for continuous operation at 100% of rating only if used in a ventilated enclosure or cubicle space A by B by C in MIN. with Front Bus Connector 3VA9873-0QH00. Ventilated openings to be 89.0 square inches MIN. at the top and bottom of enclosure. Openings should be located at least 8 inches from the ends of the breaker.
FR	Convient uniquement au service continu à 100% des valeurs assignées si utilisé dans un boîtier ventilé ou un volume de montage en armoire de A x B x C min en inch avec connecteur frontal de bus 3VA9873-0QH00. Les ouvertures de ventilation doivent être d'au moins 89.0 inches carrés sur le dessus et sur le fond du boîtier. Les ouvertures doivent se trouver à au moins 8 inch des extrémités du disjoncteur.
ES	Adecuado para operación continua a 100% de la capacidad solamente si se instala en un compartimento ventilado de por lo menos A por B por C pulgadas (mínimo) con conector de bus frontal 3VA9873-0QH00. Aberturas ventiladas de 89.0 pulgadas cuadradas (mínimo) en la parte superior e inferior del compartimento. Las berturas deben estar como mínimo a 8 pulgadas de los extremos del interruptor.



3VA5920-.....-0AA0
3VA5920-.....-1AA0

EN	Vented
FR	Aéré
ES	Con ventilación

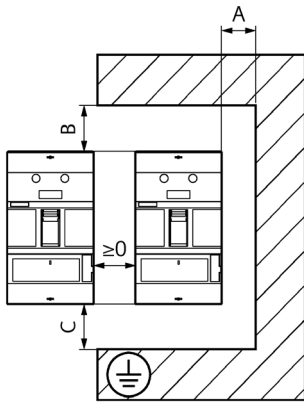


EN	Protect per UL 50 or equivalent
FR	Protéger conforme a UL 50 o norma equivalente
ES	Protection UL 50 ou équivalent

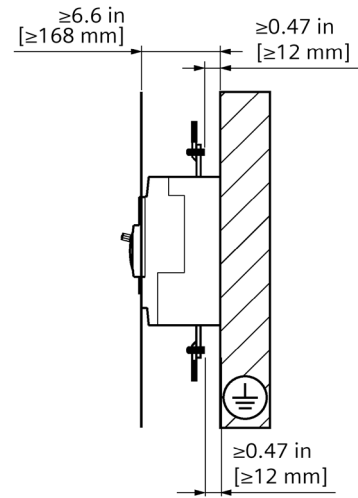
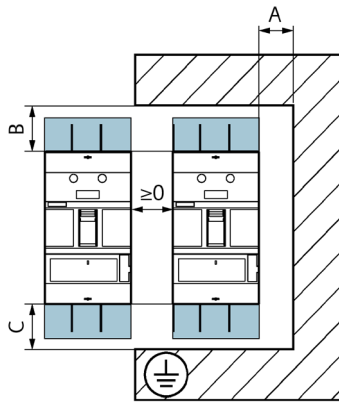
	A	B	C	D
in	32	70	20	≥ 0.76
[mm]	[813]	[1778]	[510]	[≥19.5]

EN	Suitable for continuous operation at 80% of rating only if used in a ventilated enclosure or cubicle space A by B by C in MIN. with Breaker Mounting Base 3VA9873-0WM00 / 3VA9873-0WN00. Ventilated openings to be 89.0 square inches MIN. at the top and bottom of enclosure. Openings should be located at least 8 inches from the ends of the breaker.
FR	Convient uniquement au service continu à 80 % des valeurs assignées si utilisé dans un boîtier ventilé ou un volume de montage en armoire de A x B x C min en inch avec kit d'adaptation pour embase de montage disjoncteur 3VA9873-0WM00 / 3VA9873-0WN00. Les ouvertures de ventilation doivent être d'au moins 89.0 inches carrés sur le dessus et sur le fond du boîtier. Les ouvertures doivent se trouver à au moins 8 inch des extrémités du disjoncteur.
ES	Adecuado para operación continua a 80 % de la capacidad solamente si se instala en un compartimento ventilado de por lo menos A por B por C pulgadas (mínimo) con base de montaje del interruptor 3VA9873-0WM00 / 3VA9873-0WN00. Aberturas ventiladas de 89.0 pulgadas cuadradas (mínimo) en la parte superior e inferior del compartimento. Las aberturas deben estar como mínimo a 8 pulgadas de los extremos del interruptor.

≤415 V



≤690 V



	A in [mm]	B in [mm]	C in [mm]
≤415 V AC	≥1.96 [≥50]	≥2.75 [≥70]	≥1.18 [≥30]
≤690 V AC ≤750 V DC	≥1.96 [≥50]	≥6.3 [≥160]	≥6.0 [≥150]



Information / Information / Informations / Información / 信息



www.siemens.com/lowvoltage/manuals

EN

NOTICE

These instructions do not purport to cover all details or variations in equipment, or to provide for every possible contingency in connection with installation, operation, or maintenance. Should additional information be desired, please contact the local Siemens sales office. The contents of this instruction manual shall not become part of or modify any prior or existing agreement, commitment, or relationship. The sales contract contains the entire obligation of Siemens. The warranty contained in the contract between the parties is the sole warranty of Siemens. Any statements contained herein do not create new warranties or modify the existing warranty. Trademarks - Unless otherwise noted, all names identified by ® are registered trademarks of Siemens AG or Siemens Industry, Inc. The remaining trademarks in this publication may be trademarks whose use by third parties for their own purposes could violate the rights of the owner.

L1V30826559001-04

Last Update: 30 November 2022 © Siemens AG 2021 Subject to change without prior notice. Store for use at a later date. Technische Änderungen vorbehalten. Zum späteren Gebrauch aufbewahren.